


Kammergetriebe für Schüco Kunststoff-Fenster


Beschlag

Riegelstangenbeschlag Beschlag2000 (1995 bis 1999)




ohne Fehlbediensperre
25313500 *

nicht mehr lieferbar



mit Fehlbediensperre
25313600 *
(für Steckgriff, z.B. 23423500)



mit Fehlbediensperre
25488300 *
(für Griff mit 43mm Verschraubungsabstand, z.B. 23454900)

Systembeschlag (2000 bis 2003)

„untenliegendes“ Getriebe



ohne Fehlbediensperre
25472100 * (AS60)
25472400 * (CT70)




mit Fehlbediensperre
98050234 * (AS60)
98050240 * (CT70)

„aufliegendes“ Getriebe




ohne Fehlbediensperre
25358900 (AS60)
25360600 (CT70)



mit Fehlbediensperre
25359100 (AS60)
25360500 (CT70)

*nicht mehr lieferbar
ersetzt durch „untenliegendes“ Getriebe*

VarioTec (ab 2002)



ohne Fehlbediensperre
28727200 1 Stück schwarz
28727400 100 Stück schwarz

28727300 1 Stück silber
28727400 100 Stück silber



mit Fehlbediensperre
28726800 1 Stück schwarz
28727000 100 Stück schwarz

28726900 1 Stück silber
28727100 100 Stück silber

Hinweise
mit * gekennzeichnete Artikelnummern sind „1 Stück“ Artikel
Getriebe sind LS/RS verwendbar

SCHÜCO